



ТЕРРИТОРИАЛЬНЫЙ ОРГАН ФЕДЕРАЛЬНОЙ
СЛУЖБЫ ГОСУДАРСТВЕННОЙ СТАТИСТИКИ
ПО ТОМСКОЙ ОБЛАСТИ

Демография организаций Томской области



январь-август 2023 года



ТЕРРИТОРИАЛЬНЫЙ ОРГАН
ФЕДЕРАЛЬНОЙ СЛУЖБЫ
ГОСУДАРСТВЕННОЙ СТАТИСТИКИ
ПО ТОМСКОЙ ОБЛАСТИ


Демография организаций

Томской области

январь-август 2023 года

- 01 Демография организаций
- 02 Демография организаций в разрезе форм собственности
- 03 Демография организаций по видам экономической деятельности
- 04 Демография организаций по муниципальным образованиям
- 05 Распределение зарегистрированных юридических лиц по формам собственности и видам деятельности





ДЕМОГРАФИЯ ОРГАНИЗАЦИЙ

единиц

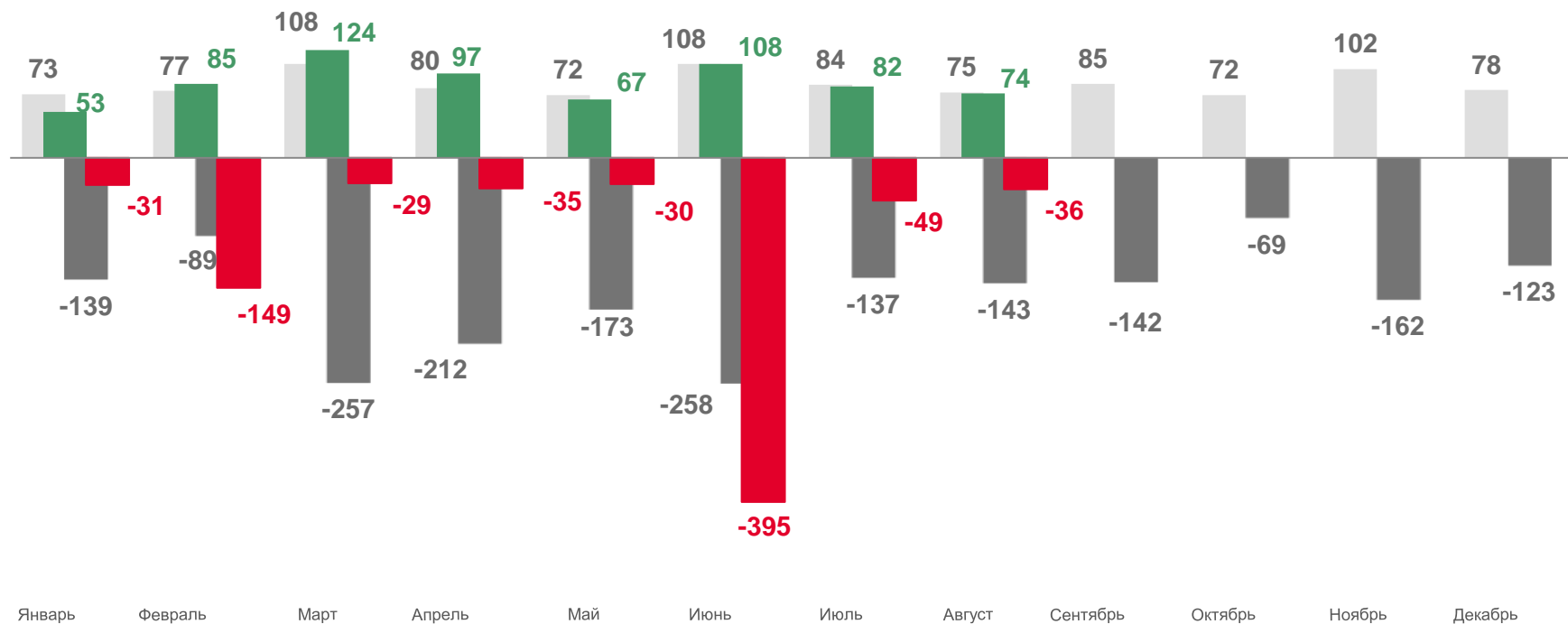
Количество организаций

22 993

на 1 сентября 2023 года

98,5%

к 1 сентября 2022 года




■ Поставлены на учёт в 2022 г.

■ Поставлены на учёт в 2023 г.

■ Сняты с учёта в 2022 г.

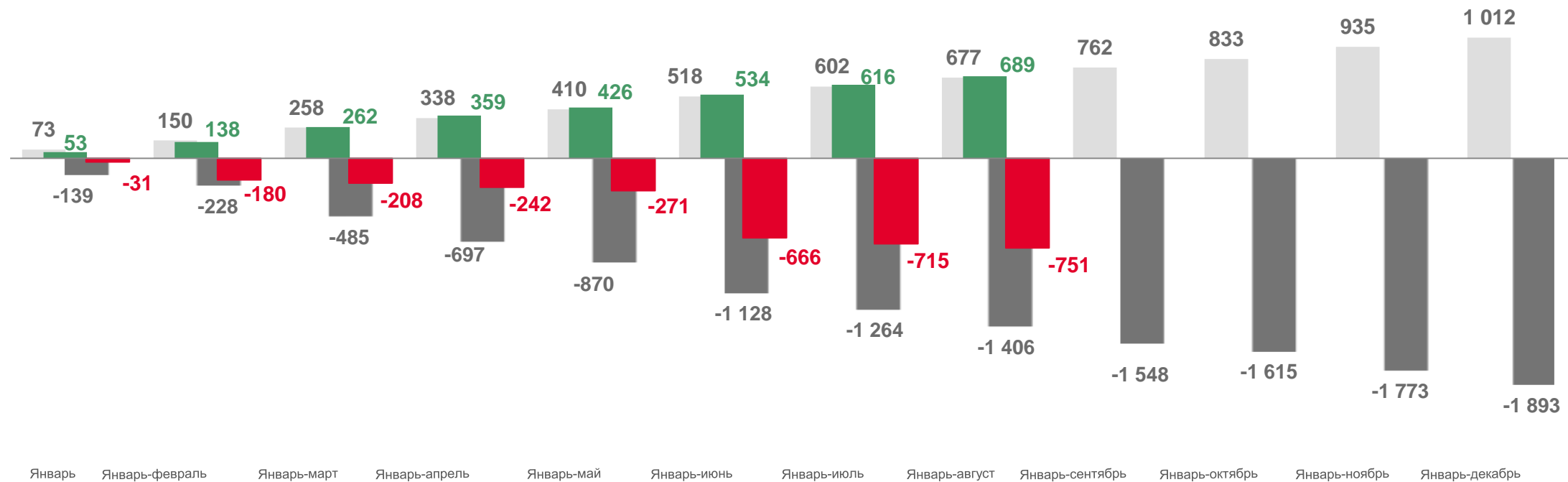
■ Сняты с учёта в 2023 г.





ДЕМОГРАФИЯ ОРГАНИЗАЦИЙ

единиц




■ Поставлены на учёт в 2022 г.

■ Поставлены на учёт в 2023 г.

■ Сняты с учёта в 2022 г.

■ Сняты с учёта в 2023 г.





ДЕМОГРАФИЯ ОРГАНИЗАЦИЙ В РАЗРЕЗЕ ФОРМ СОБСТВЕННОСТИ

август 2023 г., единиц



Количество зарегистрированных организаций

74



Количество ликвидированных организаций

36

Российская собственность

73 ↑ 36

Государственная

-

-

Муниципальная

-



1

Частная

73



31

Общественных
и религиозных организаций
(объединений)

-



4

Смешанная российская собственность

-

-

Иностранная собственность

1




-

Совместная российская и иностранная собственность

-

-



ДЕМОГРАФИЯ ОРГАНИЗАЦИЙ В РАЗРЕЗЕ ФОРМ СОБСТВЕННОСТИ

январь-август 2023 г., единиц



Количество зарегистрированных организаций

689



Количество ликвидированных организаций

751

Российская собственность

676 ↓ **736**

Государственная

- ↓ **6**

Муниципальная

4 ↓ **11**

Частная

647 ↓ **692**

Общественных
и религиозных организаций
(объединений)

25 ↑ **21**

Смешанная российская собственность


- ↓ **5**

Иностранная собственность

11 ↓ **13**

Совместная российская и иностранная собственность

2 **2**



ДЕМОГРАФИЯ ОРГАНИЗАЦИЙ ПО ВИДАМ ЭКОНОМИЧЕСКОЙ ДЕЯТЕЛЬНОСТИ

январь-август 2023 г., единиц



Количество зарегистрированных организаций

689



Количество ликвидированных организаций

751




Сельское, лесное хозяйство,
охота, рыболовство
и рыбоводство

15



19



Обеспечение электрической
энергией, газом и паром;
кондиционирование воздуха

3

3



Добыча полезных
ископаемых

7



5



Водоснабжение; водоотведение,
организация сбора и утилизации
отходов, деятельность по
ликвидации загрязнений

4



5



Обрабатывающие
производства

66



53




Строительство

104



115



ДЕМОГРАФИЯ ОРГАНИЗАЦИЙ ПО ВИДАМ ЭКОНОМИЧЕСКОЙ ДЕЯТЕЛЬНОСТИ

январь-август 2023 г., единиц



Количество зарегистрированных организаций

689



Количество ликвидированных организаций

751



Торговля оптовая и розничная; ремонт автотранспортных средств и мотоциклов

159 ↓ 244



Деятельность в области информации и связи

38 ↑ 33



Транспортировка и хранение

38 ↑ 25



Деятельность финансовая и страховая

9 ↑ 8




Деятельность гостиниц и предприятий общественного питания

23 ↑ 22



Деятельность по операциям с недвижимым имуществом

40 ↓ 54



ДЕМОГРАФИЯ ОРГАНИЗАЦИЙ ПО ВИДАМ ЭКОНОМИЧЕСКОЙ ДЕЯТЕЛЬНОСТИ

январь-август 2023 г., единиц



Количество зарегистрированных организаций

689



Количество ликвидированных организаций

751



Деятельность профессиональная, научная и техническая

95 ↑ **74**



Образование

5 ↓ **14**



Деятельность административная и сопутствующие дополнительные услуги

20 ↓ **25**



Деятельность в области здравоохранения и социальных услуг

16 ↑ **6**



Государственное управление и обеспечение военной безопасности; социальное обеспечение

3 ↓ **4**




Деятельность в области культуры, спорта, организация досуга и развлечений

14 ↑ **12**



Предоставление прочих видов услуг

30 **30**



ДЕМОГРАФИЯ ОРГАНИЗАЦИЙ ПО МУНИЦИПАЛЬНЫМ ОБРАЗОВАНИЯМ

на 1 сентября 2023 г., единиц

Количество зарегистрированных организаций

Количество ликвидированных организаций

Муниципальные образования

Городские округа Томской области

584



666

Муниципальные районы Томской области

105



85

Количество организаций

● меньше 70

Городской округ г. Кедровый, Тегульдетский, Чаинский

● от 71 до 100

Бакcharский, Кривошеинский, Зырянский, Молчановский, Александровский

● от 101 до 150

Парабельский, Кожевниковский, Каргасокский

● от 151 до 300

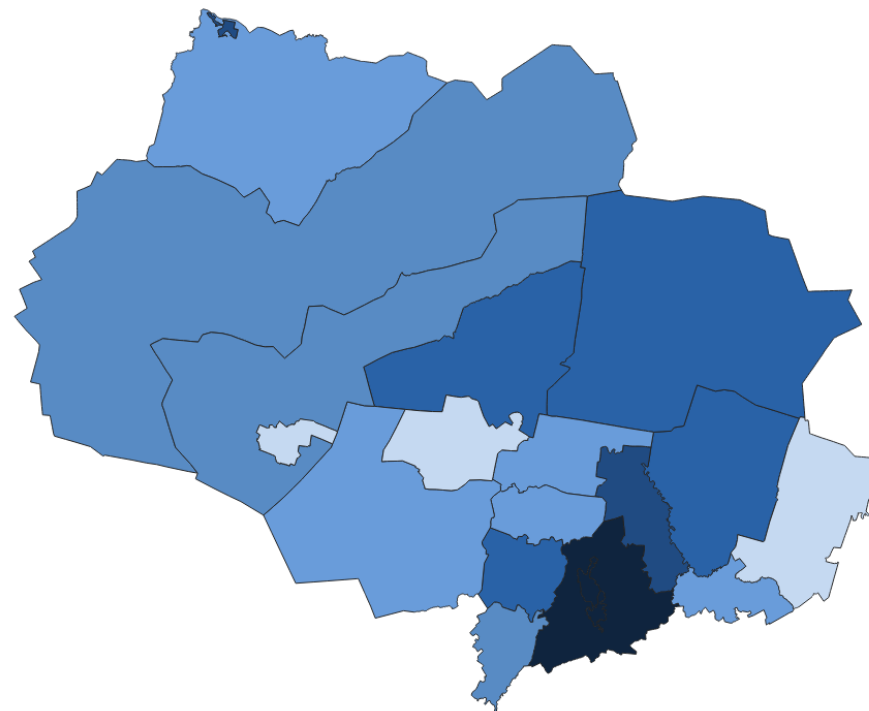
Шегарский, Верхнекетский, Первомайский, Колпашевский


● от 301 до 1000

Асиновский, городской округ г. Стрежевой

● от 1001 и более

ЗАТО Северск, Томский, Городской округ г. Томск





РАСПРЕДЕЛЕНИЕ ЗАРЕГИСТРИРОВАННЫХ ЮРИДИЧЕСКИХ ЛИЦ В РАЗРЕЗЕ ФОРМ СОБСТВЕННОСТИ


на 1 сентября 2023 г., в процентах

Всего

22 993

организаций





РАСПРЕДЕЛЕНИЕ ЗАРЕГИСТРИРОВАННЫХ ЮРИДИЧЕСКИХ ЛИЦ ПО ВИДАМ ЭКОНОМИЧЕСКОЙ ДЕЯТЕЛЬНОСТИ

на 1 сентября 2023 г., в процентах

